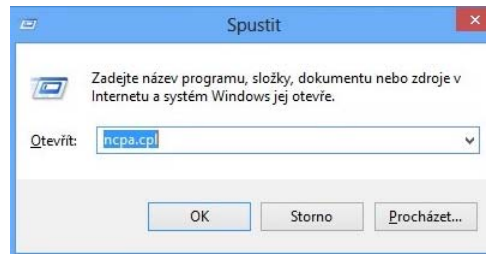
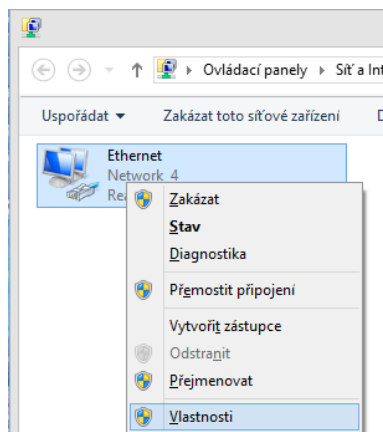


# Nastavení počítače pro komunikaci s routerem

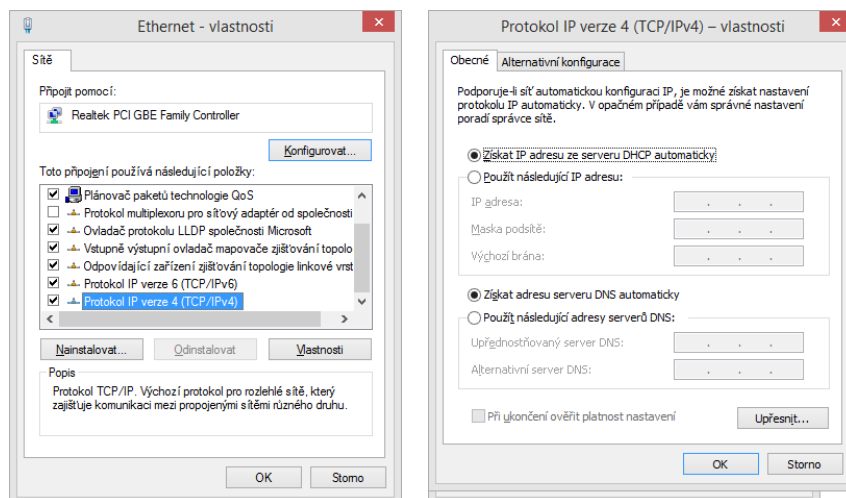
Stisknout souběžně klávesu s logem **Windows** a klávesu **R**.  
Otevře se okno **Spustit** a zde zadejte příkaz **ncpa.cpl** + potvrďte klávesou **Enter**



Klikněte pravým tlačítkem myši na ikonu **Síť Ethernet**, případně na **Připojení k místní síti** v závislosti na verzi vašeho operačního systému a vyberte **Vlastnosti**



Klikněte 2x na **Protokol TCP/IP v4**



a zatrhněte možnosti **Získat IP adresy z DHCP automaticky** a **Získat adresy serveru DNS automaticky**.  
Nyní potvrďte vše tlačítkem **OK** a v předchozím OK zvolte taktéž **OK**. Ostatní okna můžete zavřít.